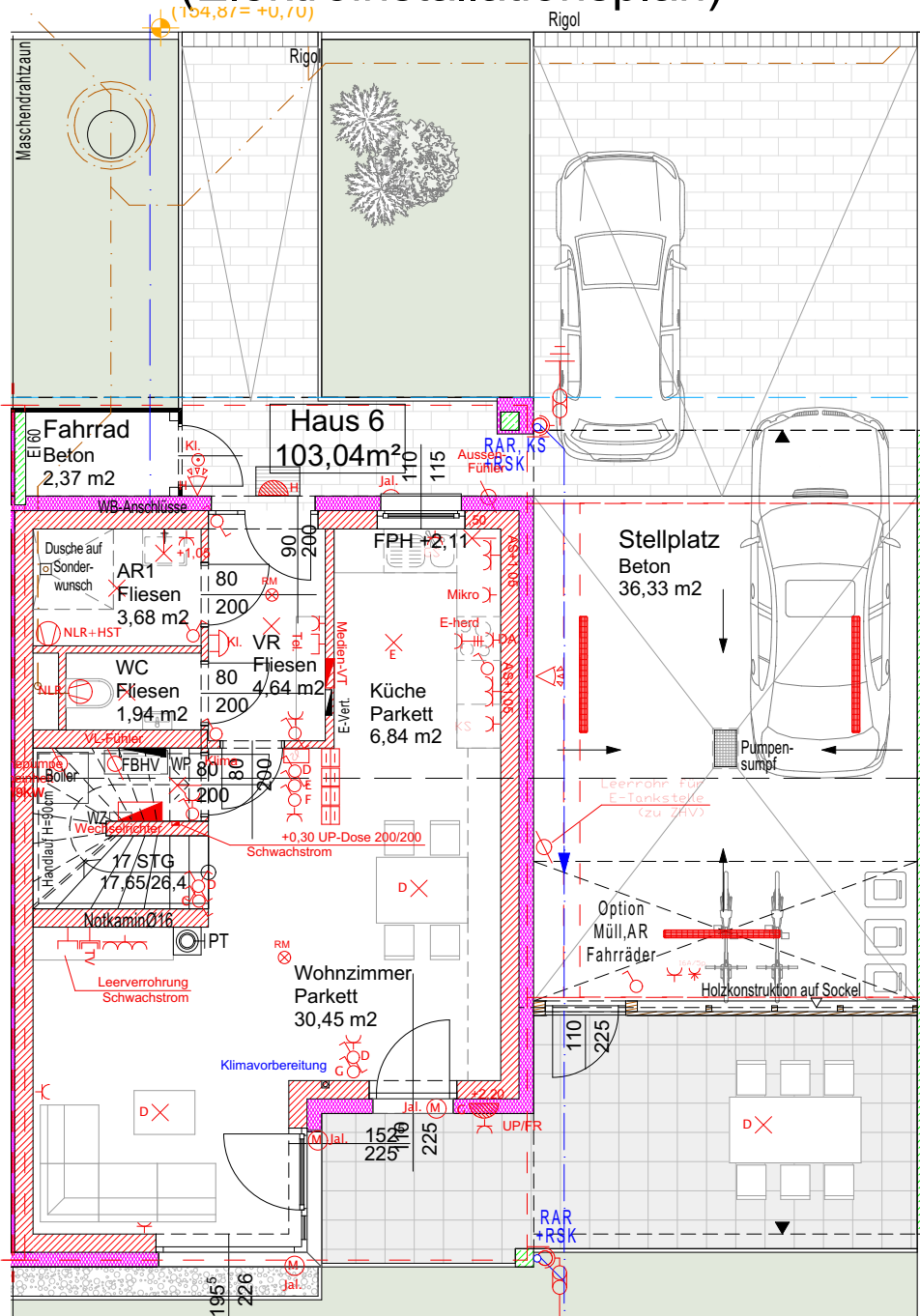



























MIETERPLAN

(Elektroinstallationsplan)



Legende:

-  Leerdose
-  Rauchmelder
-  Bewegungsmelder
-  Klingeltaster
-  SAT-Anschlussdose
-  Wandlichtauslass
-  Deckenlichtauslass
-  Potentialausgleich Badewanne
-  Ausschalter
-  Serienschalter
-  Wechselschalter
-  Kreuzschalter
-  Taster
-  E-Herd Anschlussdose
-  Schuko 1-fach Steckdose
-  Schuko 1-fach Steckdose mit Klappdeckel
-  Schuko 2-fach Steckdose waagrecht
-  Schuko 2-fach Steckdose senkrecht
-  Schuko 3-fach Steckdose waagrecht
-  Fußbodenheizverteiler Wohnungstation
-  Elektro Verteiler
-  Limodor
-  Schalter Jalousie
-  Jalousie Motor
-  Klimaanlage

ANMERKUNG:
 Geringfügige Änderungen der Wohnnutzfläche im Zuge der Ausführung möglich.
 Die dargestellte Möblierung ist lediglich als Einrichtungsvorschlag zu verstehen.
 Für Einrichtung Naturmaße nehmen!
 Änderungen vorbehalten

Haus 6 - EG

SGP Wohnbau 

Projekt
 ANGERN Doppelhäuser / 12
 Wohneinheiten

Planinhalt
 Haus 6 - EG

Plannummer
 677

Datum
 13.10.2022

Gezeichnet
 BT

Massstab
 1:100



ARCHITEKT MAG. ARCH. THOMAS TAUBER

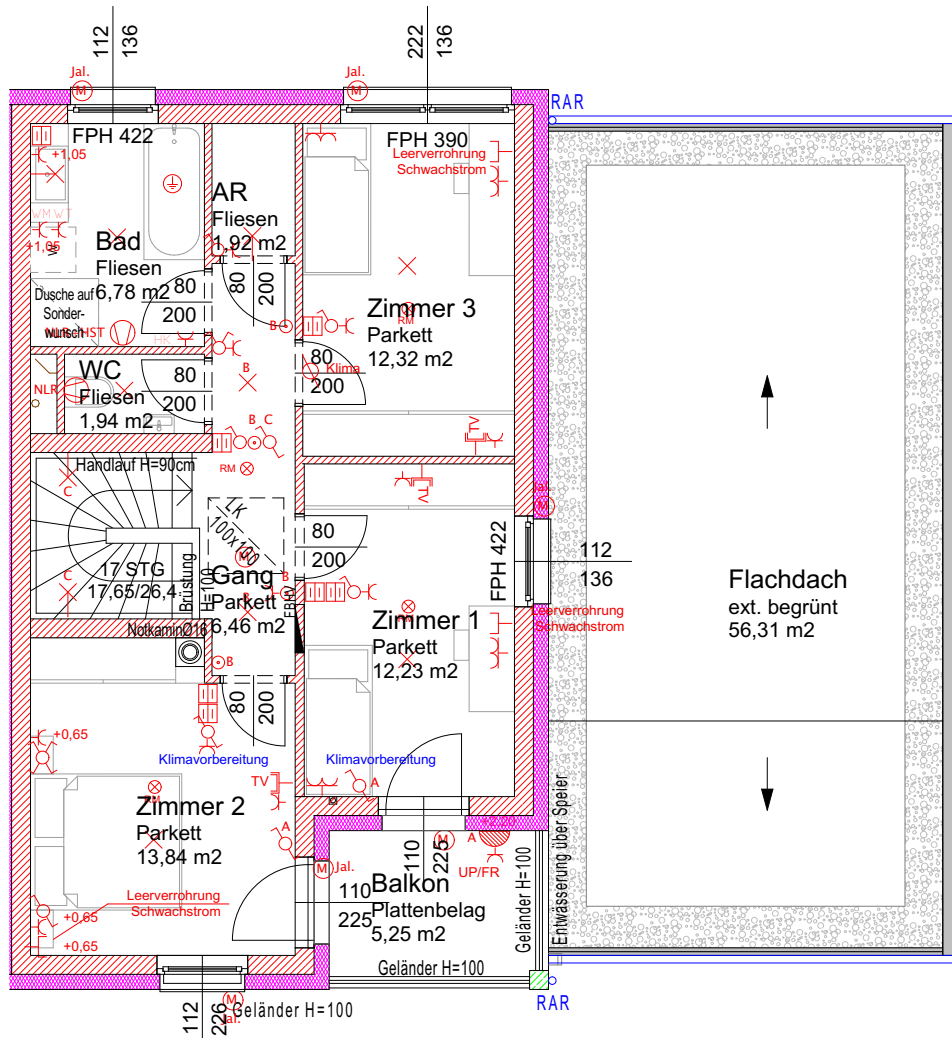
STAATLICH BEFUGTER UND BEEIDETER ZIVILTECHNIKER

3500 KREMS, UTZSTRASSE 11
 www.arch-tauber.at


























TEL.: 02732/74647, FAX: 02732/74647-33
 office@arch-tauber.at

MIETERPLAN

(Elektroinstallationsplan)



Legende:

-  Leerdose
-  Rauchmelder
-  Bewegungsmelder
-  Klingeltaster
-  SAT-Anschlussdose
-  Wandlichtauslass
-  Deckenlichtauslass
-  Potentialausgleich Badewanne
-  Ausschalter
-  Serienschalter
-  Wechselschalter
-  Kreuzschalter
-  Taster
-  E-Herd Anschlussdose
-  Schuko 1-fach Steckdose
-  Schuko 1-fach Steckdose mit Klappdeckel
-  Schuko 2-fach Steckdose waagrecht
-  Schuko 2-fach Steckdose senkrecht
-  Schuko 3-fach Steckdose waagrecht
-  Fußbodenheizverteiler Wohnungstation
-  Elektro Verteiler
-  Limodor
-  Schalter Jalousie
-  Jalousie Motor
-  Klimaanlage

ANMERKUNG:
 Geringfügige Änderungen der Wohnnutzfläche im Zuge der Ausführung möglich.
 Die dargestellte Möblierung ist lediglich als Einrichtungsvorschlag zu verstehen.
 Für Einrichtung Naturmaße nehmen!
 Änderungen vorbehalten

Haus 6 - OG



Projekt
 ANGERN Doppelhäuser / 12
 Wohneinheiten

Planinhalt
 Haus 6 - OG

Plannummer
 677

Datum
 13.10.2022

Gezeichnet
 BT

Massstab
 1:100



ARCHITEKT MAG. ARCH. THOMAS TAUBER

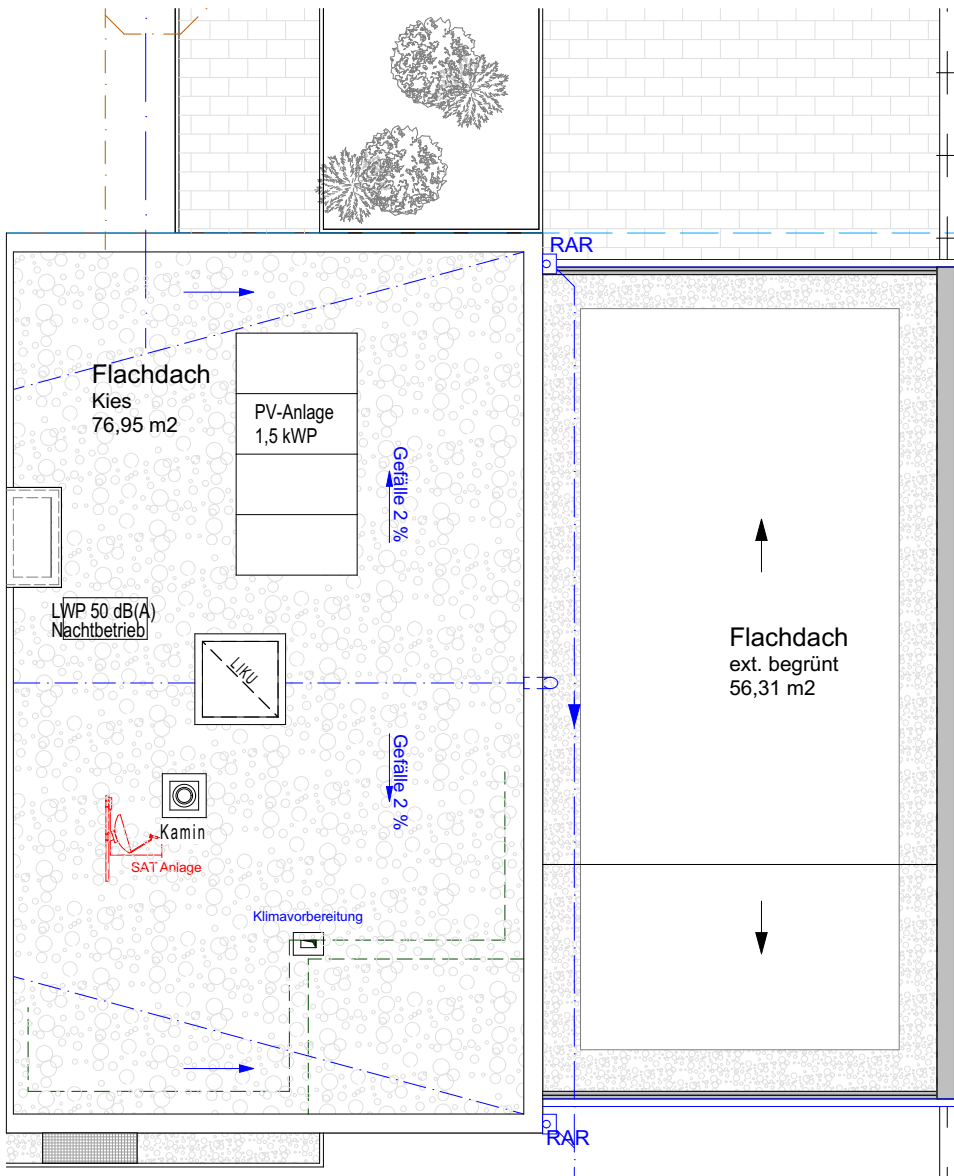
STAATLICH BEFUGTER UND BEEIDETER ZIVILTECHNIKER

3500 KREMS, UTZSTRASSE 11
 www.arch-tauber.at


























TEL.: 02732/74647, FAX: 02732/74647-33
 office@arch-tauber.at

MIETERPLAN

(Elektroinstallationsplan)



Legende:

-  Leerdose
-  Rauchmelder
-  Bewegungsmelder
-  Klingeltaster
-  SAT-Anschlussdose
-  Wandlichtauslass
-  Deckenlichtauslass
-  Potentialausgleich Badewanne
-  Ausschalter
-  Serienschalter
-  Wechselschalter
-  Kreuzschalter
-  Taster
-  E-Herd Anschlussdose
-  Schuko 1-fach Steckdose
-  Schuko 1-fach Steckdose mit Klappdeckel
-  Schuko 2-fach Steckdose waagrecht
-  Schuko 2-fach Steckdose senkrecht
-  Schuko 3-fach Steckdose waagrecht
-  Fußbodenheizverteiler Wohnungsstation
-  Elektro Verteiler
-  Limodor
-  Schalter Jalousie
-  Jal. M Jalousie Motor
-  Klimaanlage

ANMERKUNG:
Geringfügige Änderungen der Wohnnutzfläche im Zuge der Ausführung möglich.
Die dargestellte Möblierung ist lediglich als Einrichtungsvorschlag zu verstehen.
Für Einrichtung Naturmaße nehmen!
Änderungen vorbehalten

Haus 6 - DD

SGP Wohnbau

Projekt
ANGERN Doppelhäuser / 12
Wohneinheiten

Planinhalt
Haus 6 - DD

Plannummer
677

Datum
13.10.2022

Gezeichnet
BT

Masstab
1:100



ARCHITEKT MAG. ARCH. THOMAS TAUBER
STAATLICH BEFUGTER UND BEEIDETER ZIVILTECHNIKER

3500 KREMS, UTZSTRASSE 11
www.arch-tauber.at

TEL.: 02732/74647, FAX: 02732/74647-33
office@arch-tauber.at